ФЕДЕРАЛЬНАЯ СЛУЖБА
ГОСУДАРСТВЕННОЙ СТАТИСТИКИ

# Заработная плата, занятость и безработица

## в Воронежской области

февраль 2023 года

ФЕДЕРАЛЬНАЯ СЛУЖБА
ГОСУДАРСТВЕННОЙ СТАТИСТИКИ

# ЗАРАБОТНАЯ ПЛАТА, ЗАНЯТОСТЬ И БЕЗРАБОТИЦА

## В ВОРОНЕЖСКОЙ ОБЛАСТИ

февраль 2023 ГОДА


01 Среднемесячная заработная плата работников организаций

02 Состав рабочей силы

03 Динамика численности рабочей силы, занятых и безработных

04 Уровень занятости населения

05 Уровень безработицы населения

06 Движение численности безработных

07 Уровень безработицы по ЦФО

# НОМИНАЛЬНАЯ И РЕАЛЬНАЯ СРЕДНЕМЕСЯЧНАЯ ЗАРАБОТНАЯ ПЛАТА РАБОТНИКОВ ОРГАНИЗАЦИЙ

## В ПРОЦЕНТАХ К СООТВЕТСТВУЮЩЕМУ МЕСЯЦУ ПРЕДЫДУЩЕГО ГОДА

**Показатели среднемесячной заработной платы**

за февраль 2023 года

**47 264,7** рублей

Номинальная начисленная заработная плата одного работника

**104,9 %**

Реальная заработная плата

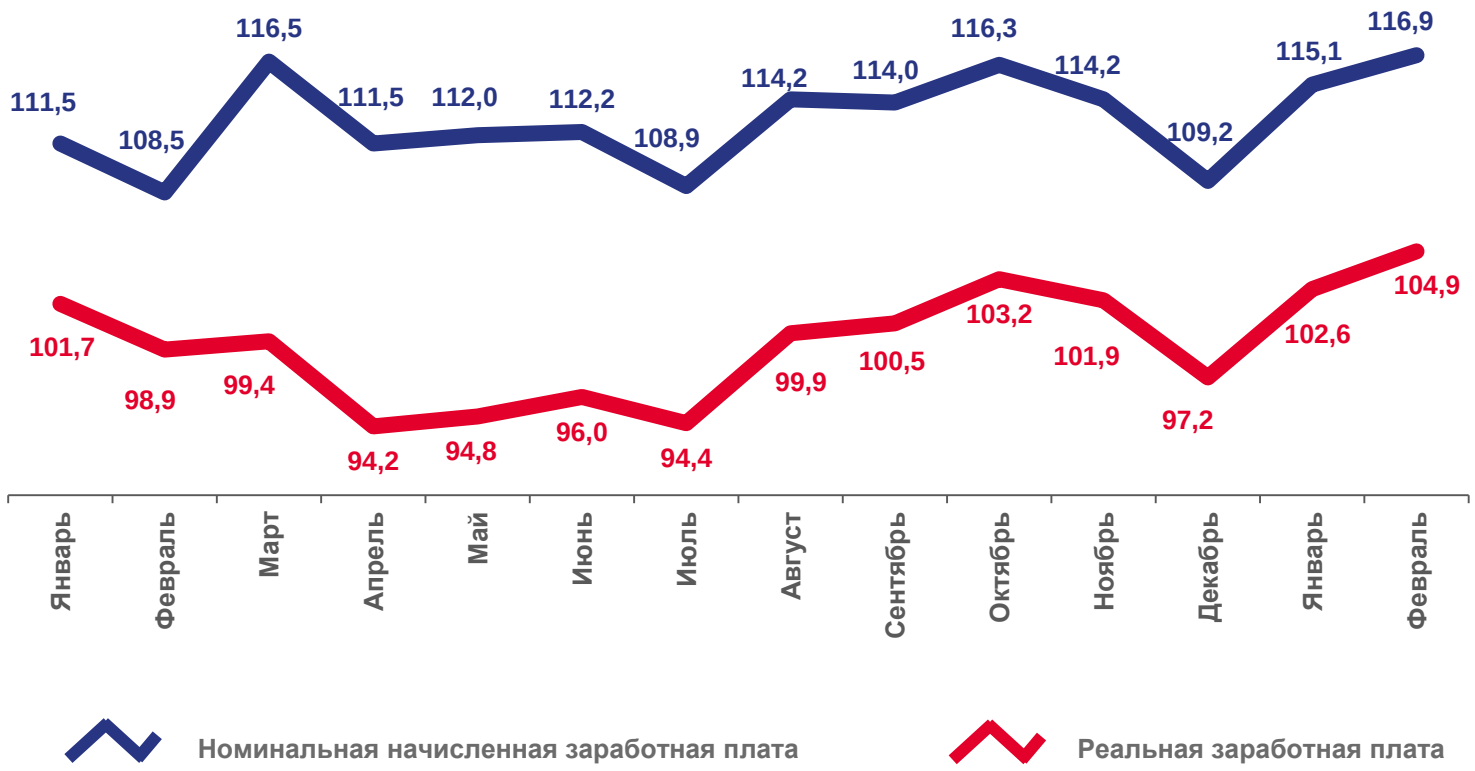

# СРЕДНЕМЕСЯЧНАЯ НОМИНАЛЬНАЯ НАЧИСЛЕННАЯ ЗАРАБОТНАЯ ПЛАТА РАБОТНИКОВ ОРГАНИЗАЦИЙ ПО ВИДАМ ЭКОНОМИЧЕСКОЙ ДЕЯТЕЛЬНОСТИ

ФЕВРАЛЬ 2023 ГОДА, РУБЛЕЙ

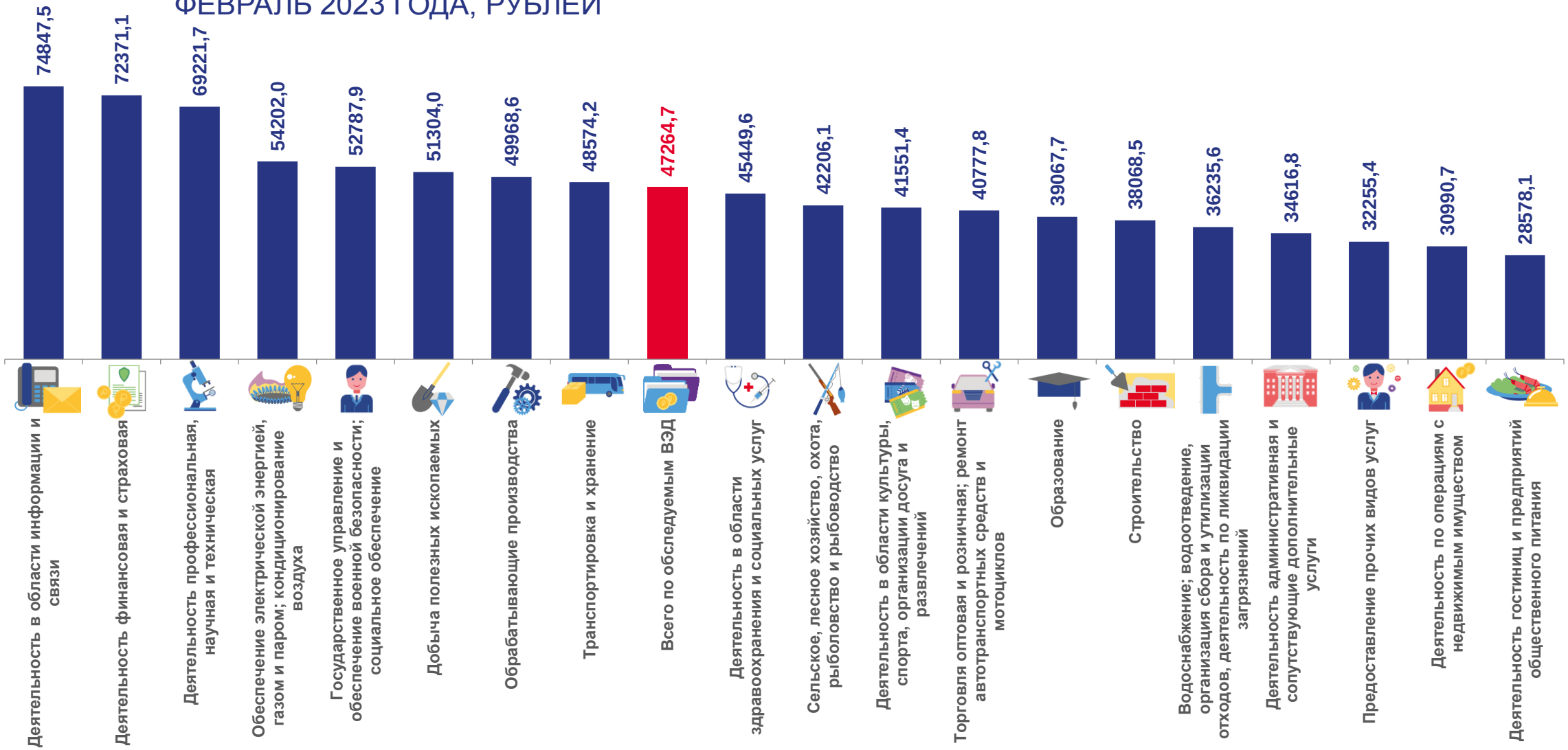

# СРЕДНЕМЕСЯЧНАЯ НОМИНАЛЬНАЯ НАЧИСЛЕННАЯ ЗАРАБОТНАЯ ПЛАТА РАБОТНИКОВ ОРГАНИЗАЦИЙ ПО ВИДАМ ЭКОНОМИЧЕСКОЙ ДЕЯТЕЛЬНОСТИ

## ФЕВРАЛЬ 2023 ГОДА, В ПРОЦЕНТАХ

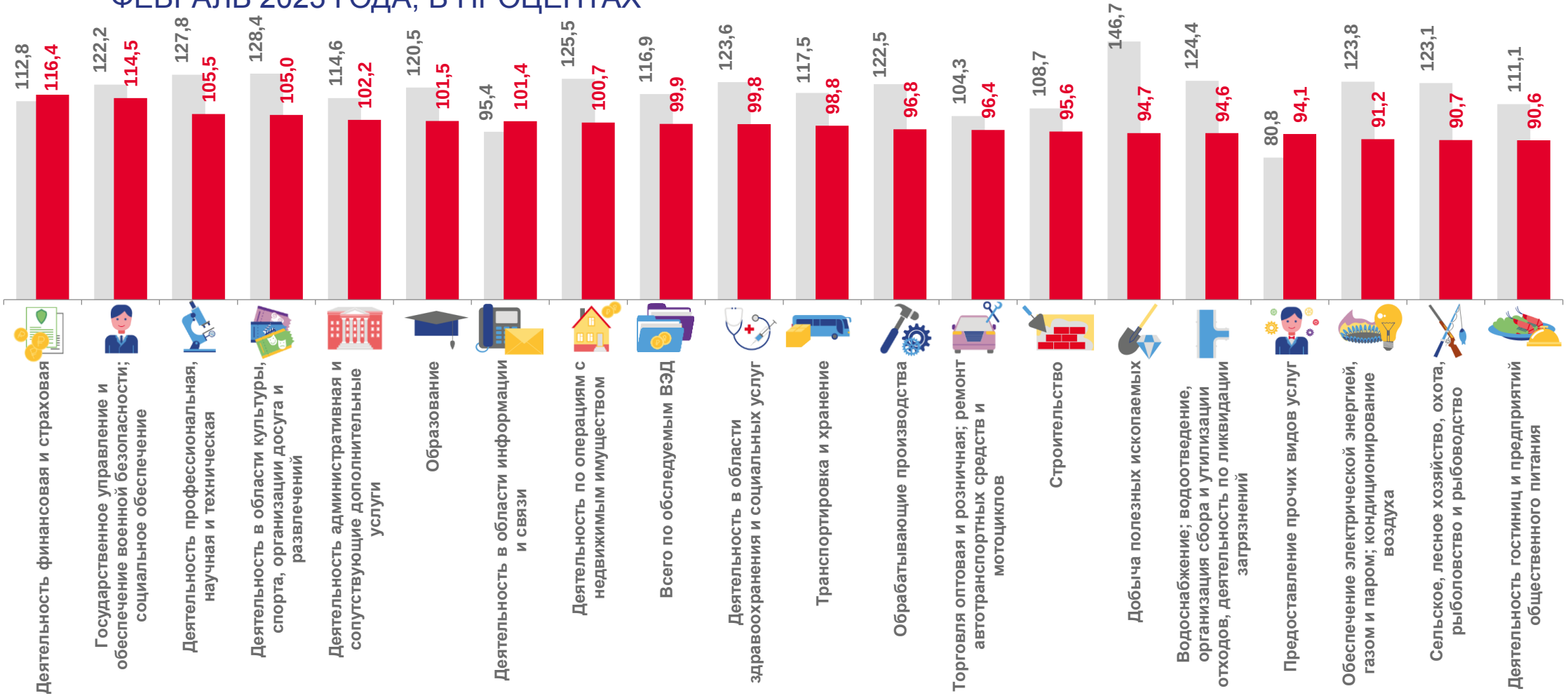

# СРЕДНЕМЕСЯЧНАЯ НОМИНАЛЬНАЯ НАЧИСЛЕННАЯ ЗАРАБОТНАЯ ПЛАТА РАБОТНИКОВ ОРГАНИЗАЦИЙ ПО СУБЪЕКТАМ ЦЕНТРАЛЬНОГО ФЕДЕРАЛЬНОГО ОКРУГА

ФЕВРАЛЬ 2023 ГОДА, РУБЛЕЙ

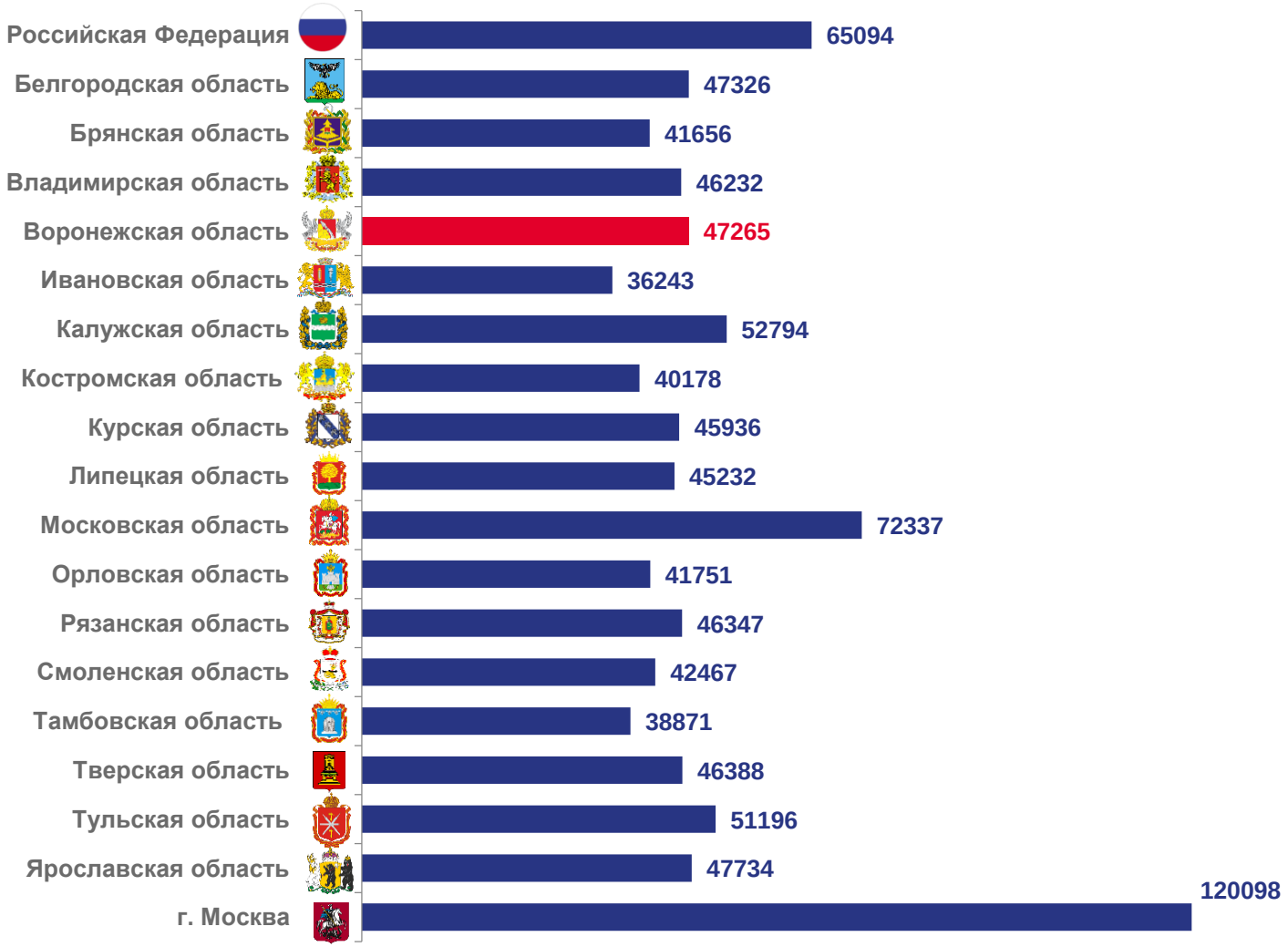

# СОСТАВ РАБОЧЕЙ СИЛЫ В ВОЗРАСТЕ 15 ЛЕТ И СТАРШЕ*

ФЕВРАЛЬ 2023 ГОДА, ТЫС. ЧЕЛОВЕК

Доля безработных **3,6%**

Доля женщин **49,4%**

Доля сельских жителей **28,2%**

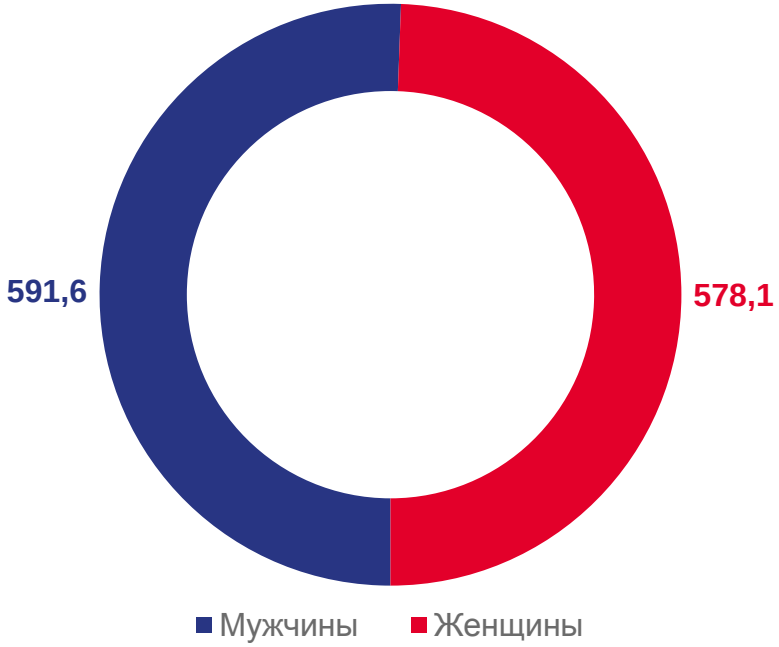

* По данным выборочного обследования рабочей силы.

# ДИНАМИКА ЧИСЛЕННОСТИ РАБОЧЕЙ СИЛЫ, ЗАНЯТЫХ И БЕЗРАБОТНЫХ В ВОЗРАСТЕ 15 ЛЕТ И СТАРШЕ*

ФЕВРАЛЬ 2023 ГОДА, ТЫС. ЧЕЛОВЕК

Численность рабочей силы

**1 169,7** тыс. человек

Численность занятых

**1 128,1** тыс. человек

Численность безработных

**41,6** тыс. человек

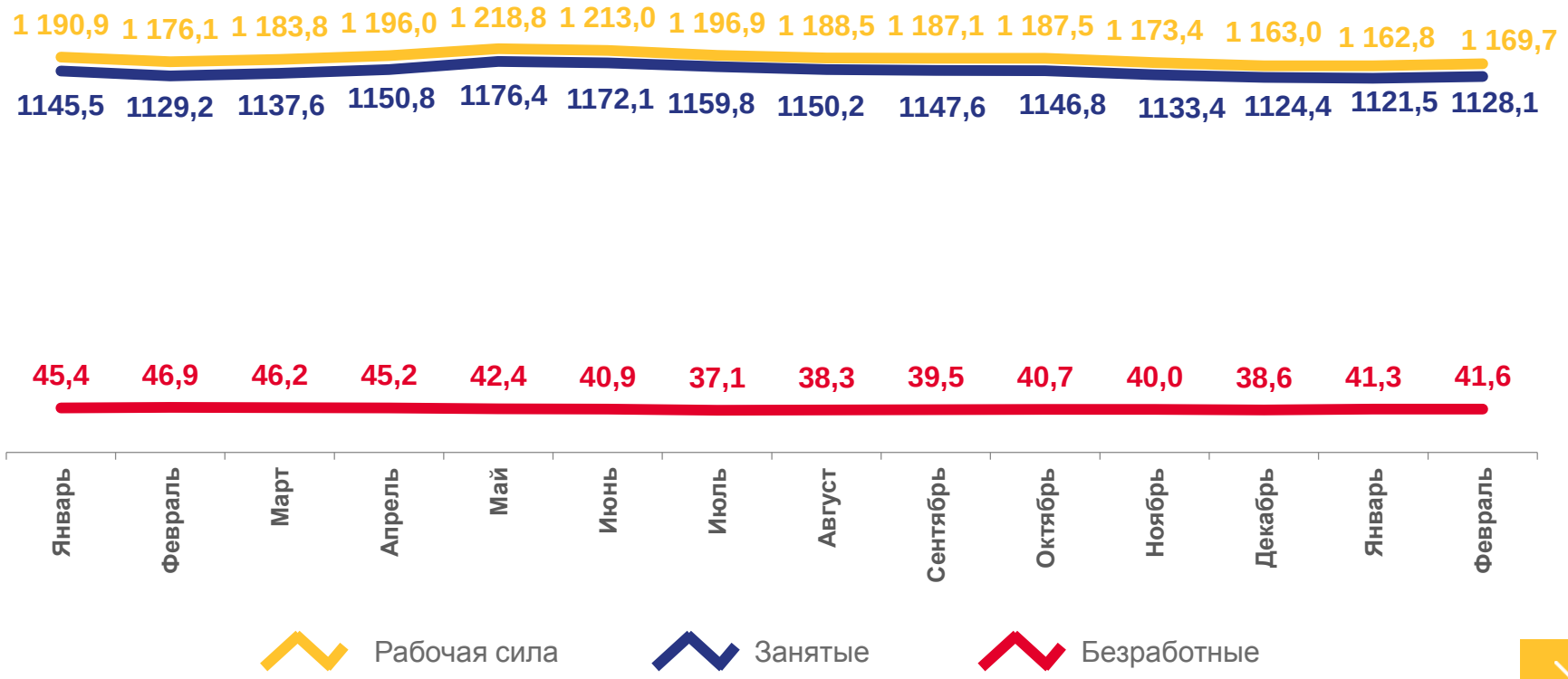


* По данным выборочного обследования рабочей силы.

# УРОВЕНЬ ЗАНЯТОСТИ НАСЕЛЕНИЯ В ВОЗРАСТЕ 15 ЛЕТ И СТАРШЕ*

ФЕВРАЛЬ 2023 ГОДА, В ПРОЦЕНТАХ

Уровень занятости мужчин

**64,7 %**

Уровень занятости женщин

**51,9 %**

Уровень занятости городского населения

**61,3 %**

Уровень занятости сельского населения

**49,9 %**

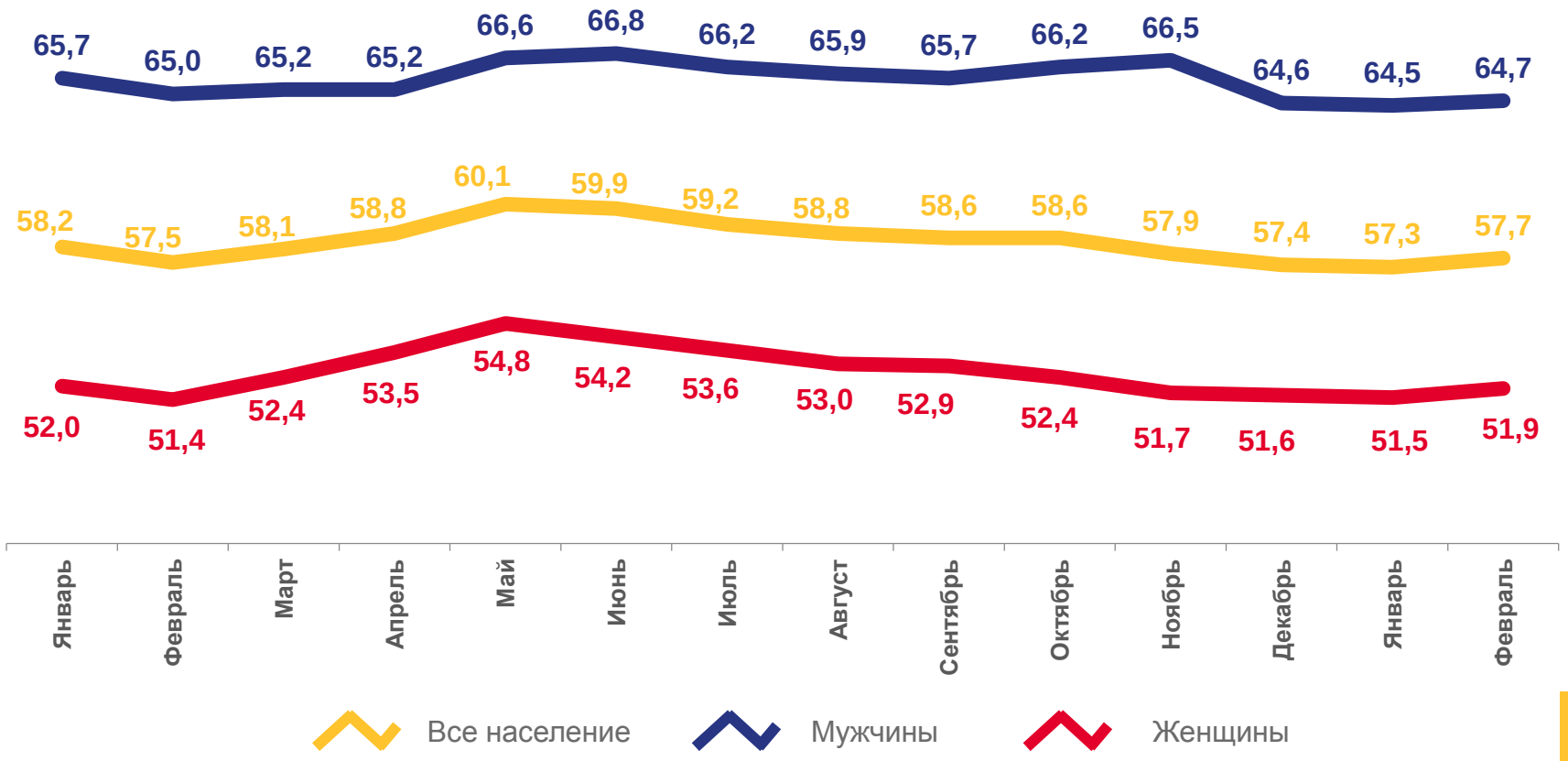


* По данным выборочного обследования рабочей силы.

# УРОВЕНЬ БЕЗРАБОТИЦЫ НАСЕЛЕНИЯ

## ФЕВРАЛЬ 2023 ГОДА, В ПРОЦЕНТАХ К СООТВЕТСТВУЮЩЕМУ ПЕРИОДУ ПРЕДЫДУЩЕГО ГОДА

Уровень безработицы (по методологии МОТ)

**3,6 %**

Уровень зарегистрированной безработицы

**0,8 %**

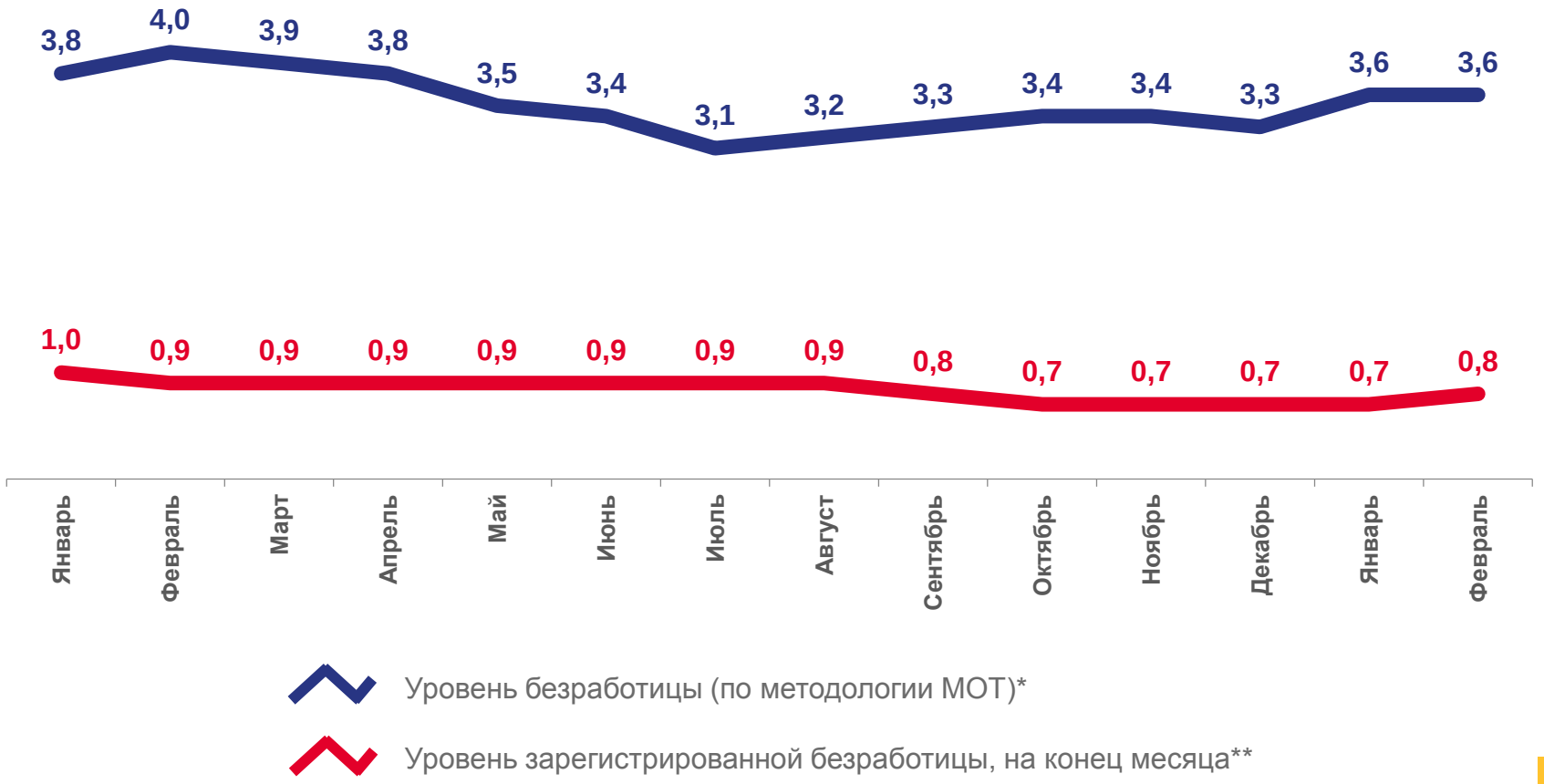


* По данным выборочного обследования рабочей силы.
** По данным департамента труда и занятости населения Воронежской области.

# ДВИЖЕНИЕ ЧИСЛЕННОСТИ БЕЗРАБОТНЫХ, СОСТОЯЩИХ НА УЧЕТЕ В ГОСУДАРСТВЕННЫХ УЧРЕЖДЕНИЯХ СЛУЖБЫ ЗАНЯТОСТИ НАСЕЛЕНИЯ*

ФЕВРАЛЬ 2023 ГОДА, ЧЕЛОВЕК

Признано безработными

**1 929** человек

Снято с учета

**1 591** человек

Абсолютный прирост (снижение)

**338** человек

* По данным департамента труда и занятости населения Воронежской области.

# УРОВЕНЬ БЕЗРАБОТИЦЫ НАСЕЛЕНИЯ ПО СУБЪЕКТАМ ЦЕНТРАЛЬНОГО ФЕДЕРАЛЬНОГО ОКРУГА*

ФЕВРАЛЬ 2023 ГОДА, В ПРОЦЕНТАХ

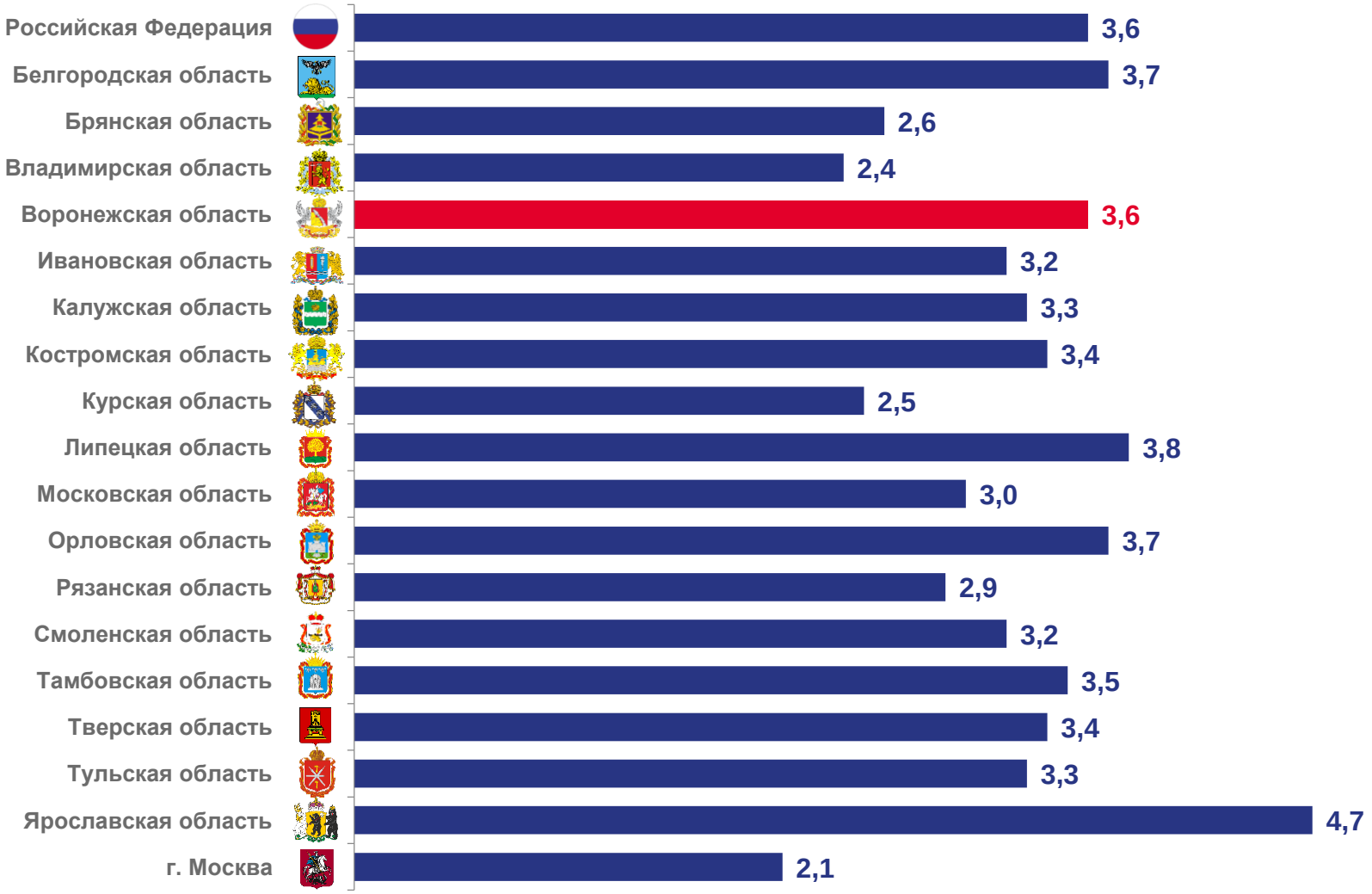


* По данным выборочного обследования рабочей силы.